

ISSN 2518-1491 (Online),
ISSN 2224-5286 (Print)

ҚАЗАҚСТАН РЕСПУБЛИКАСЫ
ҰЛТТЫҚ ҒЫЛЫМ АКАДЕМИЯСЫНЫҢ

Д.В.СОКОЛЬСКИЙ АТЫНДАҒЫ «ЖАНАРМАЙ,
КАТАЛИЗ ЖӘНЕ ЭЛЕКТРОХИМИЯ ИНСТИТУТЫ» АҚ

Х А Б А Р Л А Р Ы

ИЗВЕСТИЯ

НАЦИОНАЛЬНОЙ АКАДЕМИИ НАУК
РЕСПУБЛИКИ КАЗАХСТАН

АО «ИНСТИТУТ ТОПЛИВА, КАТАЛИЗА И
ЭЛЕКТРОХИМИИ ИМ. Д.В. СОКОЛЬСКОГО»

NEWS

OF THE ACADEMY OF SCIENCES
OF THE REPUBLIC OF KAZAKHSTAN

JSC «D.V. SOKOLSKY INSTITUTE OF FUEL,
CATALYSIS AND ELECTROCHEMISTRY»

ХИМИЯ ЖӘНЕ ТЕХНОЛОГИЯ СЕРИЯСЫ



СЕРИЯ ХИМИИ И ТЕХНОЛОГИИ



SERIES CHEMISTRY AND TECHNOLOGY

5 (431)

**ҚЫРКҮЙЕК – ҚАЗАН 2018 ж.
СЕНТЯБРЬ – ОКТЯБРЬ 2018 г.
SEPTEMBER – OCTOBER 2018**

1947 ЖЫЛДЫҢ ҚАҢТАР АЙЫНАН ШЫҒА БАСТАҒАН
ИЗДАЕТСЯ С ЯНВАРЯ 1947 ГОДА
PUBLISHED SINCE JANUARY 1947

ЖЫЛЫНА 6 РЕТ ШЫҒАДЫ
ВЫХОДИТ 6 РАЗ В ГОД
PUBLISHED 6 TIMES A YEAR

NAS RK is pleased to announce that News of NAS RK. Series of chemistry and technologies scientific journal has been accepted for indexing in the Emerging Sources Citation Index, a new edition of Web of Science. Content in this index is under consideration by Clarivate Analytics to be accepted in the Science Citation Index Expanded, the Social Sciences Citation Index, and the Arts & Humanities Citation Index. The quality and depth of content Web of Science offers to researchers, authors, publishers, and institutions sets it apart from other research databases. The inclusion of News of NAS RK. Series of chemistry and technologies in the Emerging Sources Citation Index demonstrates our dedication to providing the most relevant and influential content of chemical sciences to our community.

Қазақстан Республикасы Ұлттық ғылым академиясы "ҚР ҰҒА Хабарлары. Химия және технология сериясы" ғылыми журналының Web of Science-тің жаңаланған нұсқасы Emerging Sources Citation Index-те индекстелуге қабылданғанын хабарлайды. Бұл индекстелу барысында Clarivate Analytics компаниясы журналды одан әрі the Science Citation Index Expanded, the Social Sciences Citation Index және the Arts & Humanities Citation Index-ке қабылдау мәселесін қарастыруда. Web of Science зерттеушілер, авторлар, баспашылар мен мекемелерге контент тереңдігі мен сапасын ұсынады. ҚР ҰҒА Хабарлары. Химия және технология сериясы Emerging Sources Citation Index-ке енуі біздің қоғамдастық үшін ең өзекті және беделді химиялық ғылымдар бойынша контентке адалдығымызды білдіреді.

НАН РК сообщает, что научный журнал «Известия НАН РК. Серия химии и технологий» был принят для индексирования в Emerging Sources Citation Index, обновленной версии Web of Science. Содержание в этом индексировании находится в стадии рассмотрения компанией Clarivate Analytics для дальнейшего принятия журнала в the Science Citation Index Expanded, the Social Sciences Citation Index и the Arts & Humanities Citation Index. Web of Science предлагает качество и глубину контента для исследователей, авторов, издателей и учреждений. Включение Известия НАН РК в Emerging Sources Citation Index демонстрирует нашу приверженность к наиболее актуальному и влиятельному контенту по химическим наукам для нашего сообщества.

Б а с р е д а к т о р ы
х.ғ.д., проф., ҚР ҰҒА академигі **М.Ж. Жұрынов**

Р е д а к ц и я а л қ а с ы:

Ағабеков В.Е. проф., академик (Белорус)
Волков С.В. проф., академик (Украина)
Воротынцев М.А. проф., академик (Ресей)
Газалиев А.М. проф., академик (Қазақстан)
Ергожин Е.Е. проф., академик (Қазақстан)
Жармағамбетова А.К. проф. (Қазақстан), бас ред. орынбасары
Жоробекова Ш.Ж. проф., академик (Қырғыстан)
Иткулова Ш.С. проф. (Қазақстан)
Манташян А.А. проф., академик (Армения)
Пралиев К.Д. проф., академик (Қазақстан)
Баешов А.Б. проф., академик (Қазақстан)
Бүркітбаев М.М. проф., академик (Қазақстан)
Джусипбеков У.Ж. проф. корр.-мүшесі (Қазақстан)
Молдахметов М.З. проф., академик (Қазақстан)
Мансуров З.А. проф. (Қазақстан)
Наурызбаев М.К. проф. (Қазақстан)
Рудик В. проф., академик (Молдова)
Рахимов К.Д. проф. академик (Қазақстан)
Стрельцов Е. проф. (Белорус)
Тәшімов Л.Т. проф., академик (Қазақстан)
Тодераш И. проф., академик (Молдова)
Халиков Д.Х. проф., академик (Тәжікстан)
Фарзалиев В. проф., академик (Әзірбайжан)

«ҚР ҰҒА Хабарлары. Химия және технология сериясы».

ISSN 2518-1491 (Online),

ISSN 2224-5286 (Print)

Меншіктенуші: «Қазақстан Республикасының Ұлттық ғылым академиясы» Республикалық қоғамдық бірлестігі (Алматы қ.)

Қазақстан республикасының Мәдениет пен ақпарат министрлігінің Ақпарат және мұрағат комитетінде 30.04.2010 ж. берілген №1089-Ж мерзімдік басылым тіркеуіне қойылу туралы куәлік

Мерзімділігі: жылына 6 рет.

Тиражы: 300 дана.

Редакцияның мекенжайы: 050010, Алматы қ., Шевченко көш., 28, 219 бөл., 220, тел.: 272-13-19, 272-13-18,
www.nauka-nanrk.kz / chemistry-technology.kz

© Қазақстан Республикасының Ұлттық ғылым академиясы, 2018

Типографияның мекенжайы: «Аруна» ЖК, Алматы қ., Муратбаева көш., 75.

Главный редактор
д.х.н., проф., академик НАН РК **М. Ж. Журинов**

Редакционная коллегия:

Агабеков В.Е. проф., академик (Беларусь)
Волков С.В. проф., академик (Украина)
Воротынцев М.А. проф., академик (Россия)
Газалиев А.М. проф., академик (Казахстан)
Ергожин Е.Е. проф., академик (Казахстан)
Жармагамбетова А.К. проф. (Казахстан), зам. гл. ред.
Жоробекова Ш.Ж. проф., академик (Кыргызстан)
Иткулова Ш.С. проф. (Казахстан)
Манташян А.А. проф., академик (Армения)
Пралиев К.Д. проф., академик (Казахстан)
Баешов А.Б. проф., академик (Казахстан)
Буркитбаев М.М. проф., академик (Казахстан)
Джусипбеков У.Ж. проф. чл.-корр. (Казахстан)
Мулдахметов М.З. проф., академик (Казахстан)
Мансуров З.А. проф. (Казахстан)
Наурызбаев М.К. проф. (Казахстан)
Рудик В. проф., академик (Молдова)
Рахимов К.Д. проф. академик (Казахстан)
Стрельцов Е. проф. (Беларусь)
Ташимов Л.Т. проф., академик (Казахстан)
Тодераш И. проф., академик (Молдова)
Халиков Д.Х. проф., академик (Гаджикистан)
Фарзалиев В. проф., академик (Азербайджан)

«Известия НАН РК. Серия химии и технологии».

ISSN 2518-1491 (Online),

ISSN 2224-5286 (Print)

Собственник: Республиканское общественное объединение «Национальная академия наук Республики Казахстан» (г. Алматы)

Свидетельство о постановке на учет периодического печатного издания в Комитете информации и архивов Министерства культуры и информации Республики Казахстан №10893-Ж, выданное 30.04.2010 г.

Периодичность: 6 раз в год

Тираж: 300 экземпляров

Адрес редакции: 050010, г. Алматы, ул. Шевченко, 28, ком. 219, 220, тел. 272-13-19, 272-13-18,
<http://nauka-nanrk.kz / chemistry-technology.kz>

© Национальная академия наук Республики Казахстан, 2018

Адрес редакции: 050100, г. Алматы, ул. Кунаева, 142,
Институт органического катализа и электрохимии им. Д. В. Сокольского,
каб. 310, тел. 291-62-80, факс 291-57-22, e-mail: orgcat@nursat.kz

Адрес типографии: ИП «Аруна», г. Алматы, ул. Муратбаева, 75

E d i t o r i n c h i e f

doctor of chemistry, professor, academician of NAS RK **M.Zh. Zhurinov**

E d i t o r i a l b o a r d :

Agabekov V.Ye. prof., academician (Belarus)
Volkov S.V. prof., academician (Ukraine)
Vorotyntsev M.A. prof., academician (Russia)
Gazaliyev A.M. prof., academician (Kazakhstan)
Yergozhin Ye.Ye. prof., academician (Kazakhstan)
Zharmagambetova A.K. prof. (Kazakhstan), deputy editor in chief
Zhorobekova Sh.Zh. prof., academician (Kyrgyzstan)
Itkulova Sh.S. prof. (Kazakhstan)
Mantashyan A.A. prof., academician (Armenia)
Praliyev K.D. prof., academician (Kazakhstan)
Bayeshov A.B. prof., academician (Kazakhstan)
Burkitbayev M.M. prof., academician (Kazakhstan)
Dzhusipbekov U.Zh. prof., corr. member (Kazakhstan)
Muldakhmetov M.Z. prof., academician (Kazakhstan)
Mansurov Z.A. prof. (Kazakhstan)
Nauryzbayev M.K. prof. (Kazakhstan)
Rudik V. prof., academician (Moldova)
Rakhimov K.D. prof., academician (Kazakhstan)
Streltsov Ye. prof. (Belarus)
Tashimov L.T. prof., academician (Kazakhstan)
Toderash I. prof., academician (Moldova)
Khalikov D.Kh. prof., academician (Tadjikistan)
Farzaliyev V. prof., academician (Azerbaijan)

News of the National Academy of Sciences of the Republic of Kazakhstan. Series of chemistry and technology.
ISSN 2518-1491 (Online),
ISSN 2224-5286 (Print)

Owner: RPA "National Academy of Sciences of the Republic of Kazakhstan" (Almaty)

The certificate of registration of a periodic printed publication in the Committee of Information and Archives of the Ministry of Culture and Information of the Republic of Kazakhstan N 10893-Ж, issued 30.04.2010

Periodicity: 6 times a year

Circulation: 300 copies

Editorial address: 28, Shevchenko str., of. 219, 220, Almaty, 050010, tel. 272-13-19, 272-13-18,
<http://nauka-nanrk.kz/chemistry-technology.kz>

© National Academy of Sciences of the Republic of Kazakhstan, 2018

Editorial address: Institute of Organic Catalysis and Electrochemistry named after D. V. Sokolsky
142, Kunayev str., of. 310, Almaty, 050100, tel. 291-62-80, fax 291-57-22,
e-mail: orgcat@nursat.kz

Address of printing house: ST "Aruna", 75, Muratbayev str, Almaty

NEWS

OF THE NATIONAL ACADEMY OF SCIENCES OF THE REPUBLIC OF KAZAKHSTAN

SERIES CHEMISTRY AND TECHNOLOGY

ISSN 2224-5286

<https://doi.org/10.32014/2018.2518-1491.13>

Volume 5, Number 431 (2018), 102 – 106

UDC 541.124:542.941:542.92

G.K. Baymukasheva¹, A.S.Kalauova², B.Kuspanova², R.N. Nasirov¹

¹Atyrau State University named after Kh.Dosmukhamedov;

²Atyrau Oil and Gas University, Atyrau, Kazakhstan

rnasirov@mail.ru

TRIPHENYLPHOSPHINE ANION RADICAL

Abstract. According to the experimental data, the scheme of transformations of triphenylphosphine interaction with alkali metals should include stage of one-electron transfer from metal and the formation of a primary

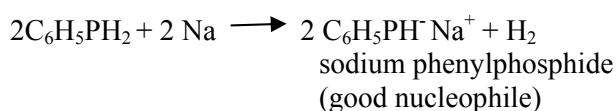
triphenylphosphine anion-radical $\text{Ph}_3\text{P}^{\ominus} \text{M}^{\oplus}$.

Therefore, during the lecture on organoelemental chemistry for students of chemical specialties of higher educational institutions should be noted that in the preparation of organic derivatives of alkali metals and tetraphenyl diphosphine from triphenylphosphine in a reaction with alkali metals, at the first stage the anion-radical of triphenylphosphine is formed.

The EPR spectrum of the anion radical of tetraphenyl diphosphine formed during the decomposition reaction of the triphenylphosphine-potassium anion-radical in 1,2-dimethoxyethane was studied.

Key words: anion-radical, triphenylphosphine, tetraphenyl diphosphine, electron paramagnetic resonance, organoelemental chemistry.

The most common types of organic derivatives of trivalent phosphorus are the phosphines R_3P , R_2PH , and RPH_2 in the molecule of which phosphorus is directly attached to the carbon. Hydrogen atoms with phosphorus have quite pronounced acidic properties in order to interact with metallic sodium, giving a salt (sodium phosphide) and hydrogen. Thus, during the reaction of phenylphosphine with sodium, the phenylphosphide anion $\text{C}_6\text{H}_5\text{PH}^-$ is formed, which is a strong nucleophilic reagent [1]



Summarizing the study of the reduction of triphenylphosphine with an alkali metal, Brit and Kaiser [2] proposed a triphenylphosphine splitting scheme that does not include the formation of an anion radical (AR).

In the reduction of triphenylphosphine with alkali metals (K and Na) in 1,2-dimethoxyethane (DME) and tetrahydrofuran (THF) at -70°C with the EPR method, we found an almost identical EPR spectrum [3], as Il'yasov did [4] with electrochemical restoration, Fig.1. In DME, the spectrum is described by the following hyperfine structure constants (HFS):

$$a_p = a_n^{\text{para}} = 2,5 \text{ гс}, a_n^{\text{ortho}} = 1,25 \text{ gauss}$$

An analysis of the hyperfine structure of the spectrum shows that the unpaired electron is uniformly delocalized throughout the molecule. In Figure 1, under the spectrum, quantum numbers corresponding to the projections of the total spin 3 para-protons ($I_H=1/2$) and one nucleus of phosphorus ($I_P=1/2$).

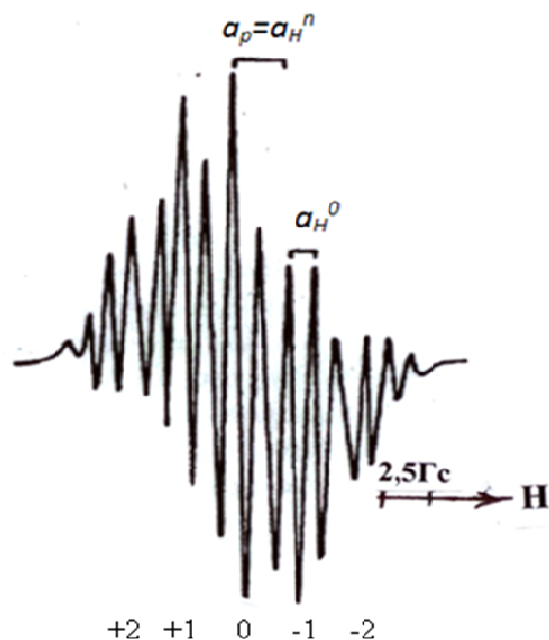
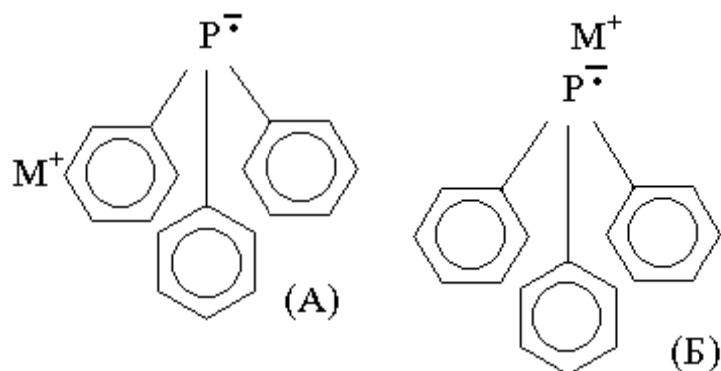


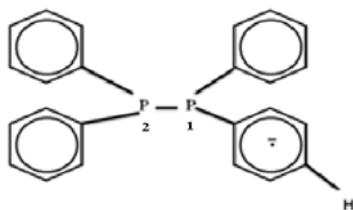
Figure 1 - EPR Spectrum of the anion radical of triphenylphosphine - potassium in DME at -60°C

In this connection, one can imagine two ways of locating the metal cation near the AR, which ensure a uniform distribution of the unpaired electron over the phenyl rings. In structure A, the cation is located near the phenyl nucleus and migrates at a high frequency between all three equivalent positions. In structure B, the cation is attached to the phosphorus atom and occupies a stationary symmetrical position with respect to the phenyl rings. This arrangement of the cation will also ensure a uniform distribution of the density of the unpaired electron throughout the molecule.

In favor of the second structure is the absence of the effect of a decrease in temperature on the nature of the electron delocalization. This means that the motion of the cation does not have a significant effect on the nature of delocalization of the unpaired electron.



Primary anion radicals are of low stability and turn into secondary radical anions as the temperature rises. This is evidently manifested in a change in the green coloring of the primary anion radicals to yellow. Figure 2 shows the EPR spectrum of the secondary anion radical. An analysis of a simple hyperfine structure shows that an unpaired electron interacts with two nuclei with an HFS constant of 7.15 gauss, with two cores with an HFS constant of 4 gauss and with one core with a HFS constant of 1.25 gauss.



We supposed that the HFS constant of 7.15 gauss refers to a single proton in the para-position of phenoxy and to a phosphorus atom ($I_p=1/2$). Then the HFS constant of 4 gauss is naturally attributed to two ortho-protons. The magnitude of the constants and the nature of the distribution that should be reconstructed on their basis correspond to the parameters obtained by Gerson when studying the dimethylphenylphosphine anion radical [5].

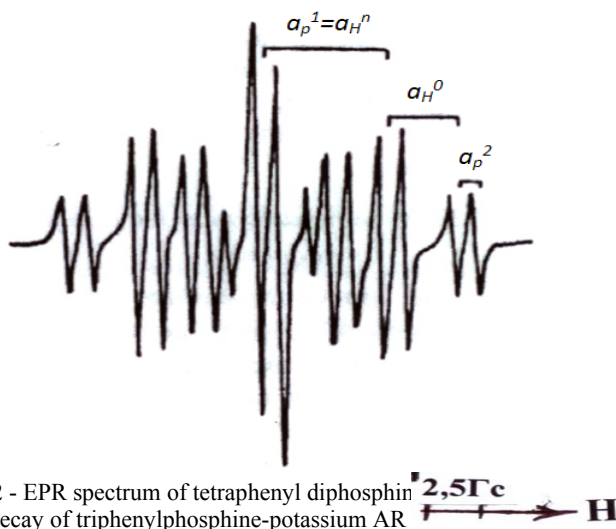


Figure 2 - EPR spectrum of tetraphenyl diphosphine the decay of triphenylphosphine-potassium AR

According to the data of Britt and Kaiser [6], noting the formation of diphosphines, the EPR spectrum of the secondary anion radical can be attributed to the AR of tetraphenyldiphosphine. This assumption makes it possible to classify the doublet splitting with the HFS constant of 1.25 gauss to the second atom of phosphorus.

To confirm the above assumptions, we investigated the EPR spectrum of AR of secondary particle obtained from paradeuterated triphenylphosphine. Analysis of the obtained spectrum, Figure 3, convincingly confirmed the assignment of the HFS constants. The triplet spectrum has become a doublet, which confirms the equality of the HFS constants from phosphorus and proton in the para-position. The splitting constant for deuterium in accordance with the ratio of the magnetic moments of the proton and deuteron is 1.1 gauss and is close to the interaction constant with the second phosphorus atom.

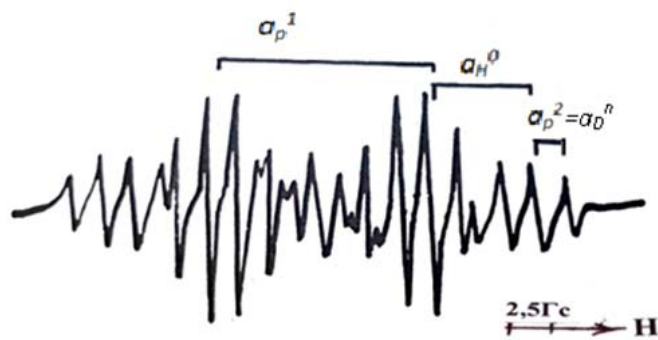
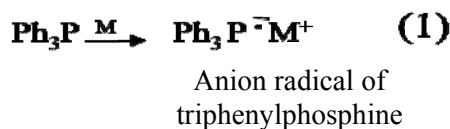


Figure 3-EPR spectrum of AR of the para-deuterotetraphenyl diphosphine formed during the decomposition of AR of para-deuterotriphenylphosphine-potassium in DME (at -30°C)

The obtained results indicate a change in the site of cation localization upon transition from triphenylphosphine AR to tetraphenyldiphosphine AR. In AR of tetraphenyl diphosphine, the cation is located near one phenyl nucleus, and the frequency of its migration to other phenyl rings is small in comparison with the splitting values.

As follows from the experimental data, the scheme of transformations of triphenylphosphine in the interaction with alkali metals [2] should include a single electron transfer from the metal and the formation of the primary anion radical of triphenylphosphine



Therefore, during the lecture on organoelemental chemistry [7-10] for students of chemical specialties of higher educational institutions, it should be noted that upon receiving the organic derivatives of alkali metals and tetraphenyl diphosphine from triphenylphosphine with alkali metals, the anion radical of triphenylphosphine (1) of the very first stage is formed.

Conclusions

1. As follows from the experimental data, the scheme of transformations of triphenylphosphine in the interaction with alkali metals should include a single electron transfer from the metal and the formation of the primary triphenylphosphine anion radical.

2. The EPR spectrum of the anion radical of tetraphenyl diphosphine formed during the decomposition reaction of the triphenylphosphine-potassium anion radical in 1,2-dimethoxyethane was studied.

REFERENCES

- [1] Ternay A. Contemporary organic chemistry. M.: Mir. 1981. T. 2. 651p. (in Russ.).
- [2] Britt A.D., Kaiser E.T. Phys. Chem. **69**, 2775 (1965).
- [3] Nasirov R., Solodovnikov S.P., Kabachnik M.I. The study of the reduction and cleavage of triphenylphosphine by alkali metals by the EPR method// Bulletin of the Academy of Sciences of the USSR, Chemical series. **1976**. №10. p.2387-89. (in Russ.).
- [4] Ilyasov A.V, Kargin Yu. M., Morozova I. D. Spectra of EPR of organic ion - radicals.-M.: Nauka. 1980. 168p. (in Russ.).
- [5] Gerson F., Platner G., Bock H. Helv. chim. acta **53**, 1629 (1970).
- [6] Britt A.D., Kaiser E.T. J. Org. Chem. **31**, 112 (1966).
- [7] Kabachnik M.I. Chemistry of organophosphorus compounds. Selected Works: In. 3т./ Institut. elementoorganicheskikh soyedineniy A.N. Nesmeyanova RAN.-M.: Nauka, **2008**. (in Russ.).
- [8] Greenwood N., Ernschaw A. Chemistry of elements. т.1. –M.: BINOM. Laboratory of knowledge. **2008**. 607p. (in Russ.).
- [9] Sharutin V.V, Sharutina O.K, Senchurin V.S Chemistry of organoelement compounds. Chelyabinsk: Publishing center YUUrGU. **2014**. 78p. (in Russ.).
- [10] Pavlov G.P., Vasilieva T.V., Osipova M.P., Vasiliev A.N Chemistry of organoelement compounds/Cheboksary: Publishing house CHGU. **2011**. 78p. (in Russ.).

ӘӨЖ 541.124:542.941:542.92

Г.К. Баймұқашева¹, А.С. Қалауова², Б.К. Құспанова², Р.Н. Насиров¹

¹Х. Досмұхамедов атындағы Атырау мемлекеттік университеті, Атырау қ., Қазақстан;

²Атырау мұнай және газ университеті, Атырау, Қазақстан

ҮШФЕНИЛФОСФИННИҢ АНИОН-РАДИКАЛЫ

Аннотация. Тәжірибелік зерттеулерден үшфенилфосфиннің сілтілік металдармен әсерлесу кезінде, оған металдан бір электронның ауысуы орын алады, осының нәтижесінде анион-радикал деп аталатын бөлшек түзіледі $\text{Ph}_3\text{P} \xrightarrow{\text{M}} \text{Ph}_3\text{P}^{\cdot-}\text{M}^+$.

Сондықтан, химия мамандығы студенттеріне элементоорганикалық химиядан дәріс оқу кезінде сілтілік металдардың органикалық туындыларын және төртфенилкіфосфинді үшфенилфосфиннен сілтілік металдармен әсерлесуі кезінде, алғашқы сәтте үшфенилфосфин анион-радикалының түзілетіндігін ескерту керек.

Үшфенилфосфин – калий анион-радикалының 1,2-екіметоксиэтанда ыдырауы кезінде төртфенилкіфосфин анион-радикалының түзілуінің ЭПР спектрі зерттелген.

Түйін сөздер: анион-радикал, үшфенилфосфин, төртфенилкіфосфин, электрондық парамагниттік резонанс, элементоорганикалық химия.

УДК 541.124:542.941:542.92

Г.К.Баймукашева¹, А.С.Калауова², Б.К.Куспанова², Р.Н. Насиров¹

¹Атырауский государственный университет им.Х.Досмухамедова;

²Атырауский университет нефти и газа, Атырау, Казахстан

АНИОН-РАДИКАЛ ТРИФЕНИЛ-ФОСФИНА

Аннотация. Как следует из экспериментальных данных, схема превращений трифенилфосфина при взаимодействии с щелочными металлами должна включать стадию одноэлектронного переноса от металла и образование первичного анион-радикала трифенилфосфина $\text{Ph}_3\text{P} \xrightarrow{\text{M}} \text{Ph}_3\text{P}^{\cdot-} \text{M}^+$.

Поэтому, в ходе чтения лекции по элементоорганической химии для студентов химических специальностей высших учебных заведений следует отметить, что при получении органических производных щелочных металлов и тетрафенилдифосфина из трифенилфосфина с щелочными металлами образуется анион-радикал трифенилфосфина самой первой стадии.

Изучен спектр ЭПР анион-радикала тетрафенилдифосфина, образующегося в ходе реакции распада анион-радикала трифенилфосфин-калия в 1,2-диметоксиэтаноле.

Ключевые слова: анион-радикал, трифенилфосфин, тетрафенилдифосфин, электронный парамагнитный резонанс, элементоорганическая химия.

Information about authors:

Baymukasheva G.K. - Atyrau State University named after Kh.Dosmukhamedov;

Kalauova A.S. - Atyrau Oil and Gas University, Atyrau, Kazakhstan;

Kuspanova B. - Atyrau Oil and Gas University, Atyrau, Kazakhstan;

Nasirov R.N. - Atyrau State University named after Kh.Dosmukhamedov

МАЗМҰНЫ

<i>Кантуреева Г.О., Defrancesco E., Алибеков Р.С., Уразбаева К.А., Ефимова И.Е.</i> Қазақстанның дәстүрлі азық-түлік өнімдерді сәйкестендіру жаңа тенденциялары	6
<i>Туктин Б.Т., Теңізбаева А.С., Нұрғалиев Н.Н., Шаповалова Л.Б., Яскевич В.И.</i> Модифицирленген Ni(Co)-Mo- Al ₂ O ₃ катализаторларында тура айдалған бензин фракциясын гидроизомерлеу және гидроөңдеу	13
<i>Ахметалимова А.М., Ивасенко С.А., Марченко А.Б., Ишмуратова М.Ю., Полезчак Э., Людвичук А., Посева И.В.</i> Қарағанды өңіріндегі <i>THYMUS EREMITA</i> KLOK. және <i>THYMUS RASITATUS</i> KLOK. өсімдіктерінің химиялық құрамын зерттеу.....	20
<i>Фазылов С.Д., Нұркенов О.А., Журинов М.Ж., Әрінова А.Е., Туктаров А.Р., Исәева А.Ж., Шаихова Б.К.</i> С ₆₀ фуллеренге гидразондардың палладий комплекстерімен катализденетін циклооксидің синтезі	26
<i>Опимах Е.В., Левданский А.Э., Голубев В.Г., Корганбаев Б.Н., Сарсенбекулы Д.</i> Ұсақтау барысындағы меншікті энергия шығындарын төмендетудің келешекті бағыттары	32
<i>Қапсәмет М.Ж., Тәжібаева С.М., Уракаев Ф.Х., Уралбеков Б.М., Бүркімбаев М.М., Бачилова Н.В.</i> Нанокүкіртті алу және тұрақтандыру	41
<i>Байсанов С.О., Толоконникова В.В., Нарикбаева Г.И., Корсукова И.Я., Жучков В.И.</i> Күй диаграммасына талдау жасау негізінде марганецті және хромды феррокорытпаларды балқытуға термодинамикалық бағалау.....	47
<i>Құлекеев Ж.Ә., Нұртаева Г.Қ., Мұстафин Е.С., Айнабаев А.А., Мұстафин Т.Е., Борсынбаев А.С., Жарикесов Ф.А.</i> Теңізге төгілген мұнайды жоюда хердерлерді пайдаланудың мүмкіндіктері	58
<i>Туктин Б.Т., Нурғалиев Н.Н., Тенизбаева А.С., Шаповалова Л.Б., Комашко Л.В.</i> Бензиннің әртүрлі фракцияларын модифицирленген алюмокобальтмолибден катализаторларында гидрожақсарту	67
<i>Қалдыбекова А.Ж., Амангазиева А.Т., Халменова З.Б., Үмбетова А.К.</i> <i>Harporhyllum</i> A. Juss шөбінен биологиялық белсенді заттардың кешенді бөліну технологиясын дамыту	74
<i>Опимах Е.В., Левданский А.Э., Волненко А.А., Жумадуллаев Д.К.</i> Флотациялық процесстерді жүргізу әдістері	82
<i>Чиркун Д. И., Левданский А. Э., Волненко А.А., Сарсенбекулы Д.</i> Соккылы-ортдан тепкіш диірмендердегі бөлшектердің динамикасын зерттеу	92
<i>Баймұқашева Г.К., Қалауова А.С., Құспанова Б.К., Насиров Р.Н.</i> Үшфенилфосфиннің анион-радикалы.....	102
<i>Баешова А.К., Молайган С., Баешов А.Б.</i> Суутектік энергетиканың қазіргі замандағы жағдайы және суутекті алу әдістері	107
<i>Закарина Н.А., Дәлелханұлы О., Жумадуллаев Д.А., Акурпекова А.К., Джумабаева Л.С.</i> Al, AlZr және Ti-мен пилларирленген Na- және Ca-формалы монтмориллонитке енгізілген Pt- және Pd-катализаторларындағы тікелей айдалған бензиннің жеңіл фракциясының изомеризациясы.....	117
<i>Нәсіров Р.Н.</i> ЭПР спектроскопия көмегімен каспий маңындағы мұнайлардағы ванадийді анықтау.....	125
<i>Байжуманова Т.С., Тунгатарова С.А., Xanthopoulou G., Жексенбаева З.Т., Кауменова Г.Н., Еркибаева М.К., Жумабек М., Касымхан К.</i> Метанның олефиндерге дейін каталитикалық конверсиясы.....	132
<i>Калимукашева А.Д., Калиманова Д.Ж., Иманкулова З.А.</i> Формативті бағалау-химия сабақтарында оқыту процесінің ажырамас бөлігі.....	139
<i>Масенова А.Т., Калыкбердиев М.К., Сасс А.С., Кензин Н.Р., Канатбаев Е.Т., Цыганков В.П.</i> Бензин фракцияларындағы хош иісті көмірсутектерді жоғары қысымда отырғызылғын катализаторларды қолдану арқылы суутектендіру.....	146

СОДЕРЖАНИЕ

<i>Кантуреева Г.О., Defrancesco E., Алибеков Р.С., Уразбаева К.А., Ефимова И.Е.</i> Новые тенденции в идентификации традиционной пищевой продукции Казахстана	6
<i>Туктин Б.Т., Тенизбаева А.С., Нурғалиев Н.Н., Шаповалова Л.Б., Яскевич В.И.</i> Исследование гидроочистки и гидроизомеризации прямогонной бензиновой фракции на модифицированных Ni(Co)-Mo- Al ₂ O ₃ - катализаторах	13
<i>Ахметалимова А.М., Ивасенко С.А., Марченко А.Б., Ишмуратова М.Ю., Полезчак Э., Людвичук А., Лосева И.В.</i> Исследование химического состава <i>THYMUS EREMITA KLOK.</i> и <i>THYMUS RASITATUS KLOK.</i> Карагандинского региона	20
<i>Фазылов С.Д., Нуркенов О.А., Журинов М.Ж., Аринова А.Е., Туктаров А.Р., Исаева А.Ж., Шахова Б.К.</i> Катализируемое комплексами палладияциклоприсоединение гидразонов к фуллерену C ₆₀	26
<i>Опимах Е.В., Левданский А.Э., Голубев В.Г., Корганбаев Б.Н., Сарсенбекулы Д.</i> Перспективные направления снижения удельных энергозатрат при измельчении	32
<i>Кансамет М.Ж., Тажибаева С.М., Уракаев Ф.Х., Уралбеков Б.М., Буркитбаев М.М., Бачилова Н.В.</i> Получение и стабилизация наносеры	41
<i>Байсанов С.О., Толоконникова В.В., Нарикбаева Г.И., Корсукова И.Я., Жучков В.И.</i> Термодинамическая оценка выплавки марганцевых и хромистых ферросплавов на основе анализа их диаграмм состояния	47
<i>Кулекеев Ж.А., Нуртаева Г.К., Мустафин Е.С., Айнабаев А.А., Мустафин Т.Е., Борсынбаев А.С., Жарикесов Г.А.</i> Возможности использования хердеров при ликвидации разливов нефти на море	58
<i>Туктин Б.Т., Нурғалиев Н.Н., Тенизбаева А.С., Шаповалова Л.Б., Комашко Л.В.</i> Гидрооблагораживание различных бензиновых фракций на модифицированных алюмокобальтмолибденовых катализаторах	67
<i>Калдыбекова А.Ж., Амангазиева А.Т., Халменова З.Б., Умбетова А.К.</i> Разработка технологии комплексного выделения биологических активных веществ из растений рода <i>Naplophyllum</i> A. Juss	74
<i>Опимах Е.В., Левданский А.Э., Волненко А.А., Жумадуллаев Д.К.</i> Методы проведения флотационных процессов	82
<i>Чиркун Д. И., Левданский А. Э., Волненко А.А., Сарсенбекулы Д.</i> Исследование динамики частиц в ударно-центробежных мельницах	92
<i>Баймукашева Г.К., Калауова А.С., Куспанова Б.К., Насиров Р.Н.</i> Анион-радикал трифенил-фосфина	102
<i>Баешова А.К., Молайган С., Баешов А.Б.</i> Современное состояние водородной энергетики и способы получения водорода	107
<i>Закарина Н.А., Дәлелханұлы О., Жумадуллаев Д.А., Акурпекова А.К., Джумабаева Л.С.</i> Изомеризация легкой фракции прямогонного бензина на Pt- и Pd-катализаторах, нанесенных на пилларированный Al, AlZr и Ti монтмориллонит в Na- и Ca-формах	117
<i>Насиров Р.Н.</i> Определение ванадия в нефтях прикаспийского региона методом ЭПР-спектроскопии	125
<i>Байжуманова Т.С., Тунгатарова С.А., Xanthoroulou G., Жексенбаева З.Т., Кауменова Г.Н., Еркибаева М.К., Жумабек М., Касымхан К.</i> Каталитическая конверсия метана в олефины	132
<i>Калимукашева А.Д., Калиманова Д.Ж., Иманкулова З.А.</i> Формативное оценивание - неотъемлемая часть процесса обучения на уроках химии	139
<i>Масенова А.Т., Калыкбердиев М.К., Сасс А.С., Кензин Н.Р., Канатбаев Е.Т., Цыганков В.П.</i> Гидрирование ароматических углеводородов в бензиновых фракциях на нанесенных катализаторах под давлением	146

CONTENTS

<i>Kantureeva G.O., Defrancesco E., Alibekov R.S., Urazbayeva K.A., Efimova I.E.</i> New trends in the identification of the traditional food products of Kazakhstan	6
<i>Tuktin B.T., Tenizbaeva A.S., Nurgaliyev N.N., Shapovalova L.B., Yaskevich V.I.</i> Study of hydro purification and hydroisomerization straight-run gasoline fraction over modified Ni(Co)-Mo- Al ₂ O ₃ - catalysts	13
<i>Akhmetlimova A.M., Ivashenko S.A., Marchenko A.B., Ishmuratova M.Yu., Poleszak E., Ludwiczuk A., Loseva I.V.</i> The study of the chemical composition of <i>THYMUS EREMITA</i> KLOK. and <i>THYMUS RASITATUS</i> KLOK. from the Karaganda region	20
<i>Fazylov S.D., Nurkenov O.A., Zhurinov M.Zh., Arinova A.E., Tuktarov A.R., Issayeva A.Zh., Shaihova B.K.</i> Catalyzed by palladium complexes the cycloaddition of hydrazones to fullerene C ₆₀ (in English).....	26
<i>Apimakh Ye.V., Leudanski A.E., Golubev V.G., Korganbayev B.N., Sarsenbekuly D.</i> Promising directions of reducing specific energy costs in grinding (in English).....	32
<i>Kapsamet M.Zh., Tazhibayeva S.M., Urakaev F.Kh., Uralbekov B.M., Burkitbayev M.M., Bachilova N.V.</i> Obtaining and stabilization of nanosulfur	41
<i>Baisanov S.O., Tolokonnikova V.V., Narikbayeva G.I., Korsukova I.Ya., Zhuchkov V.I.</i> Thermodynamic assessment of smelting of manganese and chromium ferroalloys based on the analysis of their state diagrams	47
<i>Kulekeyev Zh.A., Nurtayeva G.K., Mustafin E.S., Ainabayev A.A., Mustafin T.E., Borsynbayev A.S., Zharikessov G.A.</i> Using herders for oil spill response in the sea	58
<i>Tuktin B.T., Nurgaliyev N.N., Tenizbaeva A.S., Shapovalova L.B., Komashko L.V.</i> Hydrotreating of various petrol fractions over modified alumocobaltmolybdenic catalysts	67
<i>Kaldybekova A.Zh., Amangazyeva A.T., Halmenova Z.B., Umbetova A.K.</i> Development of technology for the complex isolation of biological active substances from plants of the genus <i>Haplophyllum</i> A. Juss	74
<i>Apimakh Ye.V., Leudanski A.E., Volnenko A.A., Zhumadullaev D.K.</i> Methods of carrying out flotation processes	82
<i>Chyrkun D.I., Levdanskiy A.E., Volnenko A.A., Sarsenbekuly D.</i> Study of the particle dynamics in impact-centrifugal mills (in English).....	92
<i>Baymukasheva G.K., Kalauova A.S., Kuspanova B., Nasirov R.N.</i> Triphenylphosphine anion radical.....	102
<i>Bayeshova A.K., Molaigan S., Bayeshov A.B.</i> Hydrogen energetics current state and hydrogen production methods.....	107
<i>Zakarina N.A., Dolekhanuly O., Jumadullaev D.A., Akurpekova A.K., Djumabaeva L.S.</i> Isomerization of light fraction of straight-run gasoline on Pt- and Pd-catalysts supported on pillared by Al, AlZr and Ti montmorillonite in Na- and Ca-forms.....	117
<i>Nasirov R.N.</i> Determination of vanadium in the precaspian region's oil by the EPR-spectroscopy method.....	125
<i>Baizhumanova T.S., Tungatarova S.A., Xanthopoulou G., Zheksenbaeva Z.T., Kaumenova G.N., Erkibaeva M.K., Zhumabek M., Kassymkan K.</i> Catalytic conversion of methane into olefins.....	132
<i>Kalimukasheva A.D., Kalimanova D.Z., Imankulova Z.A.</i> Formative evaluation is an uninterrupted part of the training process on lessons of chemistry.....	139
<i>Massenova A.T., Kalykberdiyev M.K., Sass A.S., Kenzin N.R., Kanatbayev E.T., Tsygankov V.P.</i> Hydrogenation of aromatic hydrocarbons in gasoline fractions over supported catalysts under pressure.....	146

**Publication Ethics and Publication Malpractice
in the journals of the National Academy of Sciences of the Republic of Kazakhstan**

For information on Ethics in publishing and Ethical guidelines for journal publication see <http://www.elsevier.com/publishingethics> and <http://www.elsevier.com/journal-authors/ethics>.

Submission of an article to the National Academy of Sciences of the Republic of Kazakhstan implies that the described work has not been published previously (except in the form of an abstract or as part of a published lecture or academic thesis or as an electronic preprint, see <http://www.elsevier.com/postingpolicy>), that it is not under consideration for publication elsewhere, that its publication is approved by all authors and tacitly or explicitly by the responsible authorities where the work was carried out, and that, if accepted, it will not be published elsewhere in the same form, in English or in any other language, including electronically without the written consent of the copyright-holder. In particular, translations into English of papers already published in another language are not accepted.

No other forms of scientific misconduct are allowed, such as plagiarism, falsification, fraudulent data, incorrect interpretation of other works, incorrect citations, etc. The National Academy of Sciences of the Republic of Kazakhstan follows the Code of Conduct of the Committee on Publication Ethics (COPE), and follows the COPE Flowcharts for Resolving Cases of Suspected Misconduct (http://publicationethics.org/files/u2/New_Code.pdf). To verify originality, your article may be checked by the Cross Check originality detection service <http://www.elsevier.com/editors/plagdetect>.

The authors are obliged to participate in peer review process and be ready to provide corrections, clarifications, retractions and apologies when needed. All authors of a paper should have significantly contributed to the research.

The reviewers should provide objective judgments and should point out relevant published works which are not yet cited. Reviewed articles should be treated confidentially. The reviewers will be chosen in such a way that there is no conflict of interests with respect to the research, the authors and/or the research funders.

The editors have complete responsibility and authority to reject or accept a paper, and they will only accept a paper when reasonably certain. They will preserve anonymity of reviewers and promote publication of corrections, clarifications, retractions and apologies when needed. The acceptance of a paper automatically implies the copyright transfer to the National Academy of Sciences of the Republic of Kazakhstan.

The Editorial Board of the National Academy of Sciences of the Republic of Kazakhstan will monitor and safeguard publishing ethics.

Правила оформления статьи для публикации
в журнале смотреть на сайте:

www.nauka-nanrk.kz

<http://www.chemistry-technology.kz/index.php/ru/>

ISSN 2518-1491 (Online), ISSN 2224-5286 (Print)

Редакторы: *М. С. Ахметова, Т. А. Апендиев, Аленов Д.С.*
Верстка на компьютере *А.М. Кульгинбаевой*

Подписано в печать 11.10.2018.
Формат 60x881/8. Бумага офсетная. Печать – ризограф.
9,8 п.л. Тираж 300. Заказ 5.